



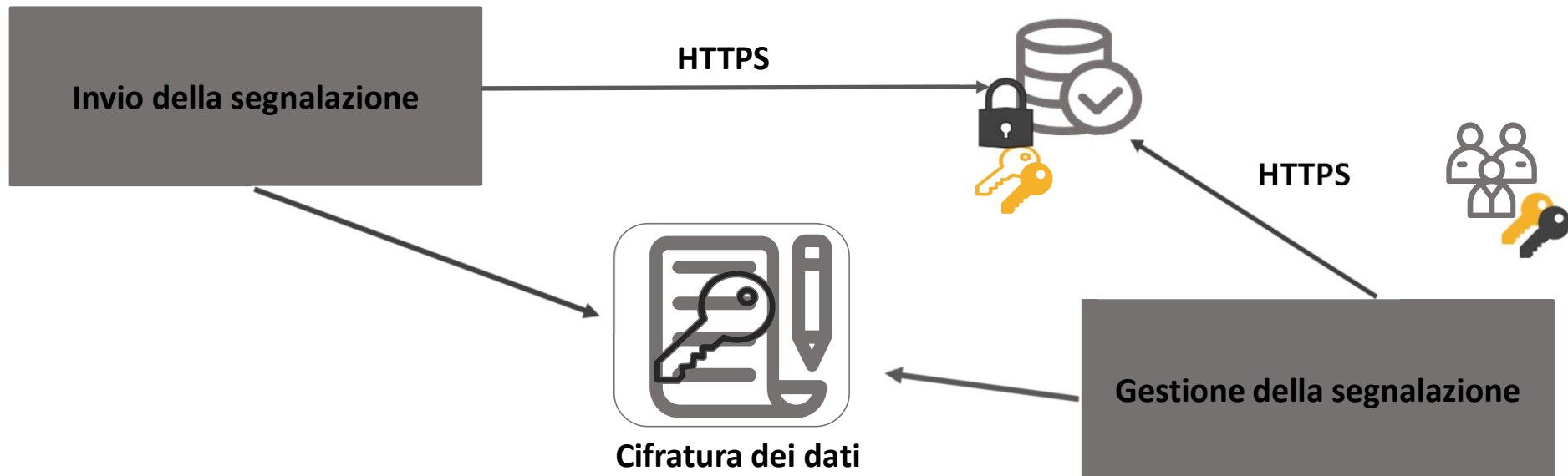
**WHISTLEBLOWING -
COME SEGNALARE UTILIZZANDO LA
PIATTAFORMA**

LA PIATTAFORMA PER LE SEGNALAZIONI IN FORMA.TEMP

Per la gestione delle segnalazioni Forma.Temp si avvale della piattaforma «*Legality Whistleblowing*» fornita da DigitalPA S.r.l.



SICUREZZA DEL SISTEMA



I dati e le informazioni inseriti nel sistema sono cifrati attraverso il protocollo HTTPS sia nella trasmissione che nella memorizzazione e sono visualizzabili solo da chi invia la segnalazione e dal destinatario della segnalazione (soggetto gestore)

Nessun altro soggetto non autorizzato può accedere ai contenuti o sapere che è stata inviata una segnalazione

INSERIMENTO DELLA SEGNALEZIONE

NUOVA SEGNALEZIONE SCRITTA

Scrivi segnalazione

● Informazioni generali

○ Soggetti coinvolti

○ Luoghi e date

○ Dati del segnalante

○ Descrizione dei fatti

○ Privacy Policy

● Informazioni generali

○ Soggetti coinvolti

○ Luoghi e date

Oggetto* (max 100 caratteri)

Tipologia segnalante*

Tipologia della segnalazione*

Soggetti coinvolti

Autori illecito*

Persone informate

Luoghi e date

Unità Organizzativa/e delle persone coinvolte*

Luogo in cui si è verificato il fatto*

Data (anche presunta) in cui si è verificato il fatto*

Data (anche presunta) di conclusione del fatto*

Invia segnalazione

Per inviare una segnalazione è necessario compilare tutti i campi obbligatori che sono contrassegnati da un asterisco

È inoltre possibile inviare una segnalazione vocale avviando la registrazione dettagliando il fatto da segnalare, fornendo anche date, luoghi, autori e altri soggetti coinvolti

È possibile riascoltare il messaggio ed eventualmente eliminarlo. Il sistema provvede a distorcere l'audio in modo tale da rendere non riconoscibile la voce del segnalante.

Il soggetto gestore ha la possibilità di trascrivere la segnalazione e richiedere una revisione della trascrizione dall'area messaggi.

Messaggio vocale

Si prega di fornire informazioni dettagliate. In particolare, indicare date, circostanze, luoghi, autori e altri soggetti coinvolti o informati.

☐ Consenso alla gestione del messaggio vocale


Registra messaggio

Allegati

nessun allegato

Allega

IDENTITA' DEL SEGNALANTE

 **Dati del segnalante**

Puoi scegliere se inviare la segnalazione in forma confidenziale o anonima. [Scopri di più sulle policy Whistleblowing](#)

Nome*

Cognome*

☐ Voglio restare anonimo

Email*

☐ Non voglio ricevere notifiche via email

Non sono permessi gli indirizzi con i domini **formatemp.it**

Segnalazione **anonima**: non consente di risalire all'identità del segnalante

Per inviare una segnalazione anonima è sufficiente non compilare il campo nome e cognome, non indicare nessun dato personale nella compilazione dei moduli di segnalazione, nell'indirizzo e-mail (se fornito) e negli allegati

Nessun dato personale viene raccolto dalla piattaforma, se non espressamente inserito dal segnalante

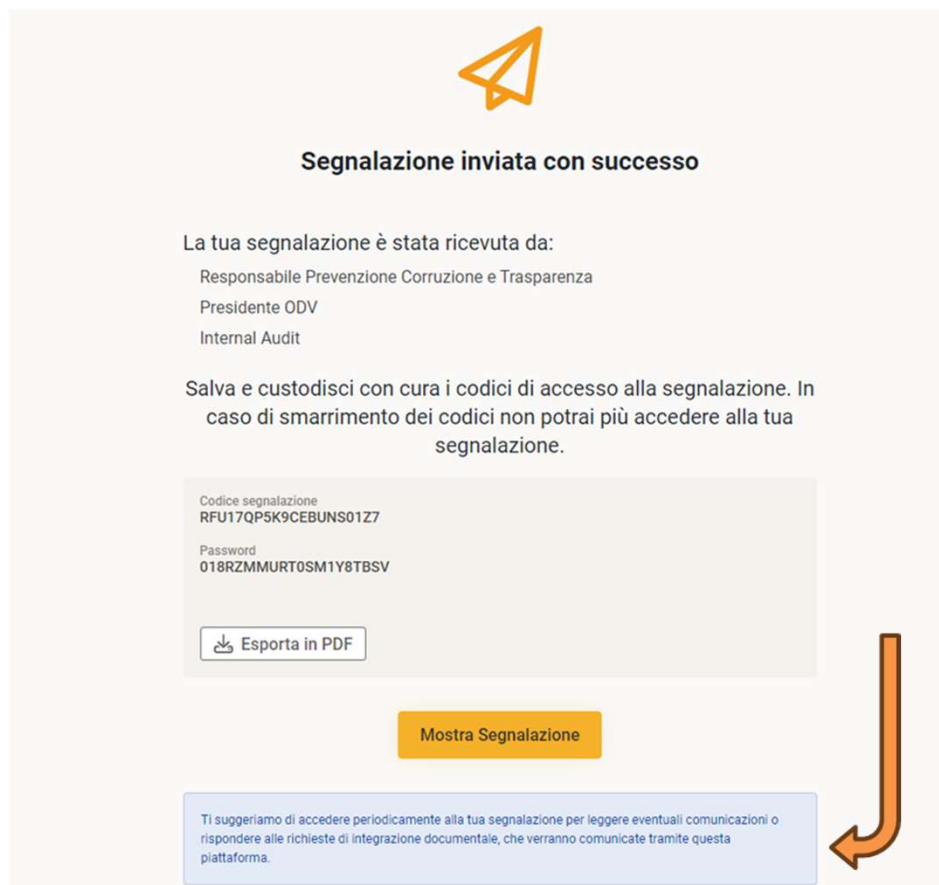
Segnalazione **riservata**: consente di identificare il segnalante per la presenza del nome e cognome nei rispettivi campi (oppure perché sono contenuti nell'indirizzo e-mail se inserito)

Dopo l'invio della segnalazione i dati identificativi del segnalante sono conservati nella piattaforma separatamente dal contenuto della segnalazione. Soltanto il soggetto gestore è autorizzato a visualizzare l'identità associando i dati del segnalante alla segnalazione ricevuta, se strettamente necessario ai fini della gestione della stessa

Ai soli fini della ricezione di notifiche dalla piattaforma (ad esempio per avvisi di risposta alla segnalazione e/o ai messaggi), il segnalante può inserire un indirizzo di posta elettronica (campo non obbligatorio)

Per una maggior tutela della riservatezza è stato escluso l'utilizzo di e-mail con dominio aziendale *@formatemp.it*

INVIO DELLA SEGNALAZIONE



Il segnalante riceve una conferma di invio e ricezione della segnalazione, contenente i codici di accesso (**codice segnalazione** e **password**)

Il segnalante deve salvare i codici necessari per l'accesso

Il segnalante deve accedere periodicamente alla piattaforma per seguire lo stato della segnalazione, se necessario per integrarla e per dialogare con il soggetto gestore

SEGUITO DELLA SEGNALAZIONE



Segnala senza registrazione

Invia una segnalazione senza creare un account

Segnala

Segui segnalazione

Inserisci la password per monitorare la tua segnalazione

Segui

Dopo l'invio il segnalante può visualizzare, monitorare lo stato della segnalazione e interagire con il soggetto gestore tramite l'**Area messaggi**

Per accedere alla segnalazione è necessario utilizzare i codici rilasciati in fase di invio

Se la password è stata smarrita, è possibile inviare una **nuova segnalazione**, specificando che non si è più in possesso della password della precedente segnalazione



forma.temp

www.formatemp.it