



FORMATEMP

FONDO PER  
LA FORMAZIONE  
DEI LAVORATORI  
TEMPORANEI



**RAPPORTO SINTETICO  
FORMA.TEMP 2007**



Osservatorio **Centro Studi**

# **RAPPORTO SINTETICO FORMA.TEMP 2007**

**A cura di Antonio Ruda**

*Per Forma.Temp hanno collaborato alla redazione del Rapporto:*

*Francesca Romana Cartolano del Nucleo Tecnico*

*Marco Monforte (ITC) - Patrizia Danieli (Segreteria)*

## L'attività di FORMA.TEMP nel 2007: I progetti, gli allievi coinvolti, le risorse impiegate

### Formazione FORMA.TEMP : progetti, allievi, ore di formazione erogate e investimenti 2006-2007.

	2006	2007	Var. in %
<b>Progetti formativi</b>	<b>31.180</b>	<b>36.187</b>	<b>16,1%</b>
<b>Allievi (comprese le formazioni multiple)</b>	<b>204.153</b>	<b>225.139</b>	<b>10,3%</b>
<b>Ore di formazione erogate</b>	<b>1.220.603</b>	<b>1.466.081</b>	<b>20,1%</b>
<b>Risorse finanziarie (euro correnti)</b>	<b>128.521.684</b>	<b>144.435.689</b>	<b>12,4%</b>

### La Formazione FORMA.TEMP per Regione nel 2007

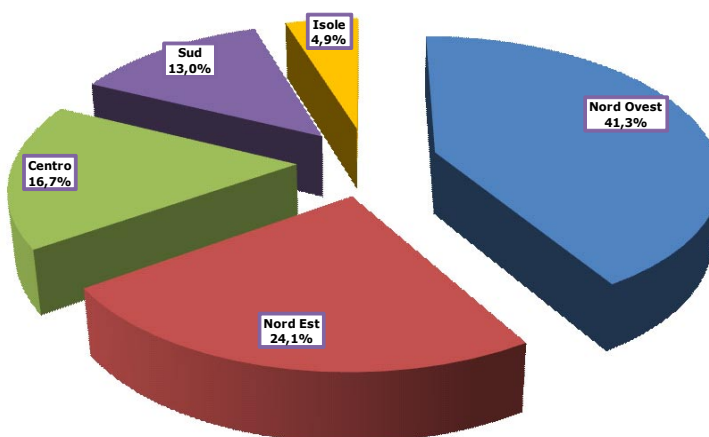
	Progetti formativi	Allievi	Ore di formazione	Risorse finanziarie (euro)
<b>Abruzzo</b>	1.253	5.500	51.750	4.112.573
<b>Basilicata</b>	217	1.123	10.527	1.150.107
<b>Calabria</b>	282	2.513	10.553	1.559.277
<b>Campania</b>	1.859	16.291	97.479	13.058.168
<b>Emilia Romagna</b>	3.939	18.821	146.282	12.197.223
<b>Friuli</b>	1.167	5.768	42.097	3.362.929
<b>Lazio</b>	1.798	13.527	83.006	10.369.882
<b>Liguria</b>	610	3.745	25.184	2.393.248
<b>Lombardia</b>	10.408	65.031	431.363	40.437.322
<b>Marche</b>	1.187	6.335	45.382	3.793.831
<b>Molise</b>	232	921	7.694	350.486
<b>Piemonte</b>	4.398	24.023	171.340	16.467.147
<b>Puglia</b>	1.047	8.412	40.072	4.283.195
<b>Sardegna</b>	310	3.138	16.086	2.615.959
<b>Sicilia</b>	654	7.939	31.235	4.096.938
<b>Toscana</b>	1.835	9.454	72.792	6.447.376
<b>Trentino Alto Adige</b>	422	1.923	16.150	1.203.875
<b>Umbria</b>	564	2.746	25.357	2.182.643
<b>Valle d'Aosta</b>	60	269	1.754	126.836
<b>Veneto</b>	3.945	27.660	139.978	14.226.674
<b>Totale</b>	<b>36.187</b>	<b>225.139</b>	<b>1.466.081</b>	<b>144.435.689</b>

## La Formazione FORMA.TEMP per Regione nel 2007. Distribuzione in percentuale

	Progetti formativi	Allievi	Ore di formazione	Risorse finanziarie
<b>Abruzzo</b>	3,5%	2,4%	3,5%	2,8%
<b>Basilicata</b>	0,6%	0,5%	0,7%	0,8%
<b>Calabria</b>	0,8%	1,1%	0,7%	1,1%
<b>Campania</b>	5,1%	7,2%	6,6%	9,0%
<b>Emilia Romagna</b>	10,9%	8,4%	10,0%	8,4%
<b>Friuli</b>	3,2%	2,6%	2,9%	2,3%
<b>Lazio</b>	5,0%	6,0%	5,7%	7,2%
<b>Liguria</b>	1,7%	1,7%	1,7%	1,7%
<b>Lombardia</b>	28,8%	28,9%	29,4%	28,0%
<b>Marche</b>	3,3%	2,8%	3,1%	2,6%
<b>Molise</b>	0,6%	0,4%	0,5%	0,2%
<b>Piemonte</b>	12,2%	10,7%	11,7%	11,4%
<b>Puglia</b>	2,9%	3,7%	2,7%	3,0%
<b>Sardegna</b>	0,9%	1,4%	1,1%	1,8%
<b>Sicilia</b>	1,8%	3,5%	2,1%	2,8%
<b>Toscana</b>	5,1%	4,2%	5,0%	4,5%
<b>Trentino Alto Adige</b>	1,2%	0,9%	1,1%	0,8%
<b>Umbria</b>	1,6%	1,2%	1,7%	1,5%
<b>Valle d'Aosta</b>	0,2%	0,1%	0,1%	0,1%
<b>Veneto</b>	10,9%	12,3%	9,5%	9,8%
<b>Totale</b>	<b>100,0%</b>	<b>100,0%</b>	<b>100,0%</b>	<b>100,0%</b>

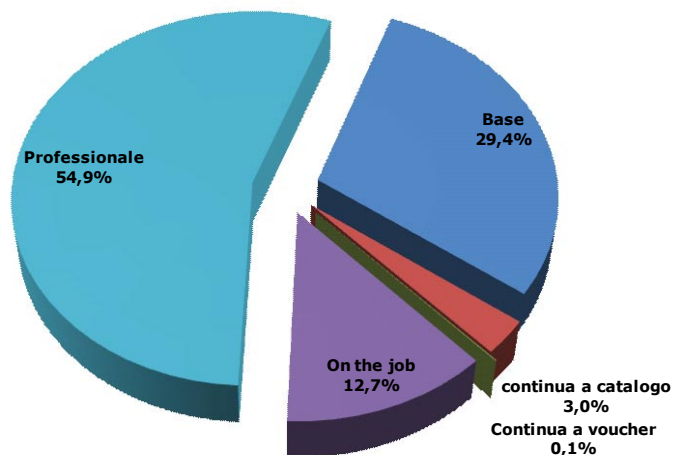
Nel 2007 FORMA.TEMP ha realizzato 36.187 progetti formativi, con un incremento del 16% rispetto all'anno precedente. Gli allievi interessati dai corsi, compresi i casi di formazione multipla, sono stati oltre 225 mila, in aumento del 10,3% rispetto al 2006. Il numero complessivo di ore di formazione è stato pari a 1,47 milioni circa (+20% rispetto al 2006). Le risorse finanziarie impiegate ammontano a oltre 144 milioni di euro (+12,4% rispetto al 2006).

**Distribuzione degli allievi per ripartizione territoriale, 2007**



La distribuzione degli allievi per tipologia formativa vede la prevalenza della formazione professionale con il 55% del totale. Circa un terzo degli studenti ha frequentato i corsi di base e meno del 13% i corsi on the job. Rimane modesta la quota di allievi interessati dalla formazione Continua, con appena il 3% del totale.

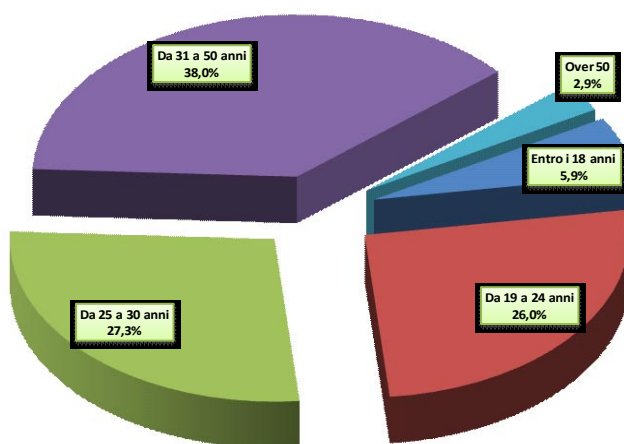
Distribuzione degli allievi per tipologia formativa, 2007



**I destinatari della formazione: genere, classi di età,**

La platea degli allievi appare caratterizzata, nel 2007, dalla forte presenza delle giovani classi di età. Il 60%, infatti, ha un'età compresa entro i 30 anni, mentre la componente con età inferiore ai 25 anni rappresenta circa un terzo degli allievi. Anche nel 2007 viene confermata la prevalenza della componente femminile con il 53,2% del totale degli allievi.

Distribuzione degli allievi per classi di età, 2007



### Distribuzione degli allievi FORMA.TEMP per genere. Dati per classi di età e per il totale, 2007

	Donne	Uomini	Totale
<b>entro 18 anni</b>	43,5%	56,5%	100,0%
<b>Da 19 a 24 anni</b>	45,8%	54,2%	100,0%
<b>Da 25 a 30 anni</b>	55,5%	44,5%	100,0%
<b>Da 31 a 50 anni</b>	58,0%	42,0%	100,0%
<b>Over 50</b>	56,6%	43,4%	100,0%
<b>Totale</b>	<b>53,2%</b>	<b>46,8%</b>	<b>100,0%</b>

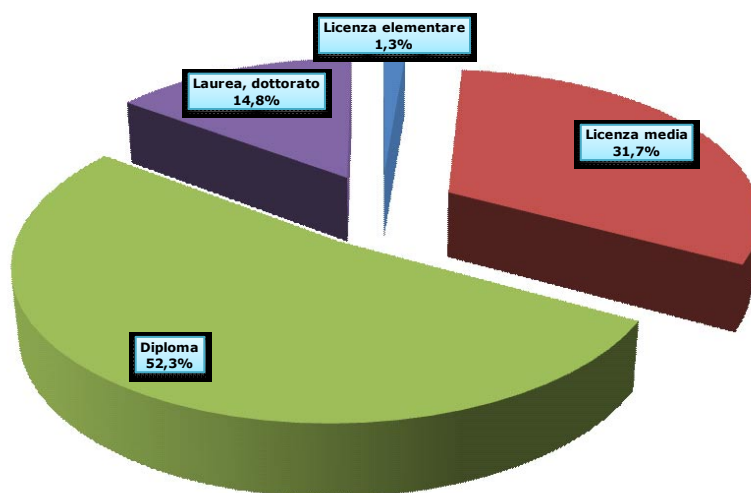
### Distribuzione degli allievi FORMA.TEMP per genere e classi di età, 2007

	Donne	Uomini	Totale
<b>entro 18 anni</b>	4,8%	7,1%	5,9%
<b>Da 19 a 24 anni</b>	22,3%	30,1%	26,0%
<b>Da 25 a 30 anni</b>	28,4%	25,9%	27,3%
<b>Da 31 a 50 anni</b>	41,4%	34,2%	38,0%
<b>Over 50</b>	3,1%	2,7%	2,9%
<b>Totale</b>	<b>100,0%</b>	<b>100,0%</b>	<b>100,0%</b>

### Il livello di istruzione degli allievi

Gli allievi FORMA.TEMP mostrano, nel 2007, un livello di istruzione medio - alto, se si considera che circa il 67% possiede un titolo di studio superiore all'obbligo scolastico. Gli allievi che hanno conseguito un diploma di scuola media superiore sono il 52% del totale, mentre i laureati hanno rappresentato nel 2007 il 15% del totale.

Distribuzione degli allievi per titolo di studio, 2007

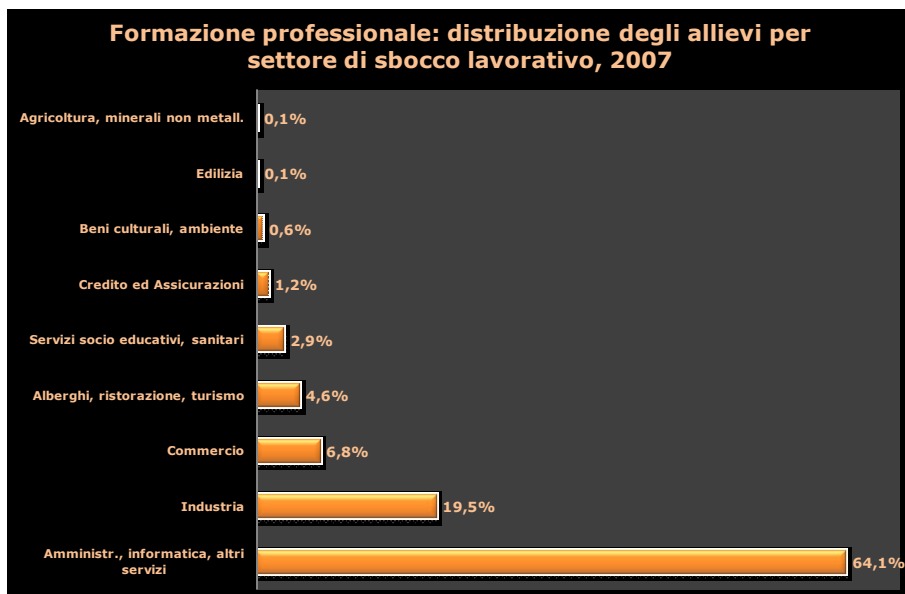
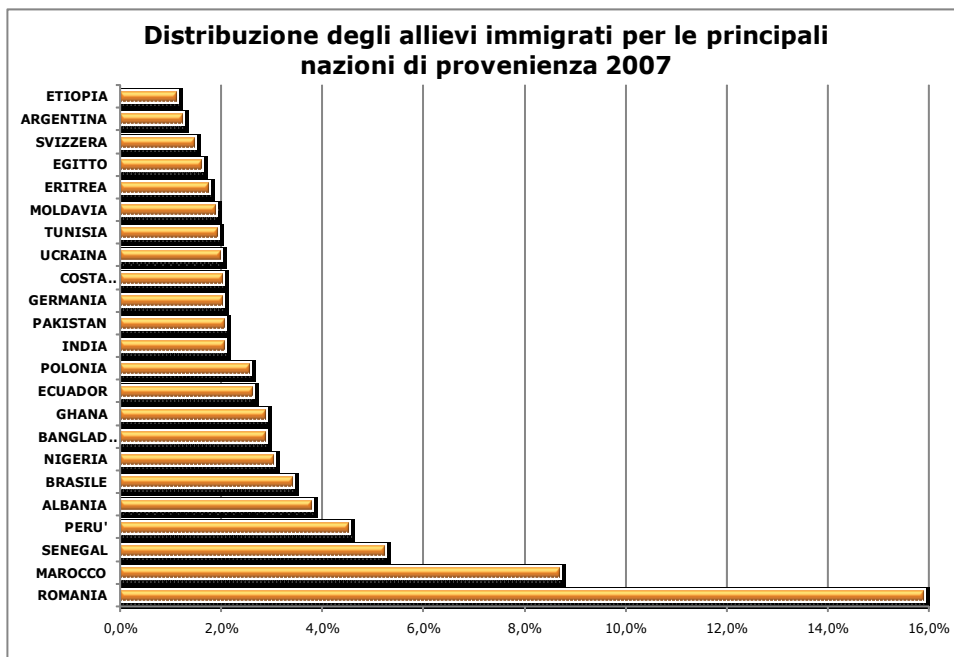


### Gli allievi stranieri

Nel 2007 si contano fra gli allievi FORMA.TEMP 36.142 immigrati, pari al 19,2% del totale (al netto dei casi di formazione plurima). Riguardo alla composizione per Paese di origine, si nota la presenza relativamente forte degli allievi provenienti dalla Romania, che rappresentano il 16% circa degli allievi stranieri. Al secondo posto vengono gli allievi provenienti dal Marocco con circa il 9% del totale. Seguono gli allievi provenienti dal Senegal con il 5% del totale.

### I settori di sbocco professionale nel 2007

Gli sbocchi occupazionali degli allievi FORMA.TEMP sono caratterizzati dal forte peso del settore dei Servizi, in particolare quelli che richiedono competenze "trasversali" di tipo gestionale e amministrativo applicabili in diversi comparti produttivi. Gli allievi che hanno conseguito tali qualifiche rappresentano circa il 64% del totale. L'industria rappresenta circa un quinto degli sbocchi lavorativi. La quota rimanente degli allievi è impiegata soprattutto nei settori del Commercio e alberghiero. Una quota piccola, ma in crescita rispetto agli anni precedenti è rappresentata dal settore socio sanitario che rappresenta un'opportunità occupazionale per il 3% degli allievi.



## **Table**

### **Per Region and per training typology**



### FORMA.TEMP: Progetti per Regione e tipologia formativa, 2007

	Base	Continua	On the job	Orientamento	Professionale	Totale
Abruzzo	115	14	885	23	216	<b>1.253</b>
Basilicata	26	26	118		47	<b>217</b>
Calabria	88	2	134		58	<b>282</b>
Campania	342	120	697	51	649	<b>1.859</b>
Emilia Romagna	396	76	2.612	87	768	<b>3.939</b>
Friuli	189	85	710	23	160	<b>1.167</b>
Lazio	266	47	845	24	616	<b>1.798</b>
Liguria	82	19	331	28	150	<b>610</b>
Lombardia	1.420	469	5.081	854	2.584	<b>10.408</b>
Marche	190	80	644	34	239	<b>1.187</b>
Molise	14		198	10	10	<b>232</b>
Piemonte	544	169	2.495	68	1.122	<b>4.398</b>
Puglia	159	29	540	57	262	<b>1.047</b>
Sardegna	49	4	59		198	<b>310</b>
Sicilia	204	12	191	4	243	<b>654</b>
Toscana	252	54	1.020	21	488	<b>1.835</b>
Trentino Alto Adige	37	28	267	15	75	<b>422</b>
Umbria	70	46	327	9	112	<b>564</b>
Valle d'Aosta	8	11	38		3	<b>60</b>
Veneto	433	34	2.241	444	793	<b>3.945</b>
<b>Totale</b>	<b>4.884</b>	<b>1.325</b>	<b>19.433</b>	<b>1.752</b>	<b>8.793</b>	<b>36.187</b>

### FORMA.TEMP: Allievi per regione e tipologia formativa, 2007

	Base	Continua	On the job	Orientamento	Professionale	Totale
Abruzzo	1.328	21	1.075	484	2.592	<b>5.500</b>
Basilicata	284	135	148		556	<b>1.123</b>
Calabria	1.257	33	190		1.033	<b>2.513</b>
Campania	3.794	857	1.083	1.520	9.037	<b>16.291</b>
Emilia Romagna	4.711	374	2.955	1.872	8.909	<b>18.821</b>
Friuli	1.915	386	862	585	2.020	<b>5.768</b>
Lazio	3.508	343	1.114	430	8.132	<b>13.527</b>
Liguria	1.026	28	394	643	1.654	<b>3.745</b>
Lombardia	15.061	1.517	5.936	17.507	25.010	<b>65.031</b>
Marche	1.890	161	742	853	2.689	<b>6.335</b>
Molise	151		440	220	110	<b>921</b>
Piemonte	5.205	880	3.024	1.585	13.329	<b>24.023</b>
Puglia	2.322	150	730	1.559	3.651	<b>8.412</b>
Sardegna	526	36	102		2.474	<b>3.138</b>
Sicilia	3.390	150	259	64	4.076	<b>7.939</b>
Toscana	2.346	219	1.230	409	5.250	<b>9.454</b>
Trentino Alto Adige	413	33	308	280	889	<b>1.923</b>
Umbria	756	74	475	177	1.264	<b>2.746</b>
Valle d'Aosta	104	91	39		35	<b>269</b>
Veneto	4.913	202	2.631	10.120	9.794	<b>27.660</b>
<b>Totale</b>	<b>54.900</b>	<b>5.690</b>	<b>23.737</b>	<b>38.308</b>	<b>102.504</b>	<b>225.139</b>

### FORMA.TEMP: Ore di formazione per Regione e Tipologia formativa, 2007

	Base	Continua	On the job	Orientamento	Professionale	Totale
Abruzzo	3.100	600	27.879	80	20.091	<b>51.750</b>
Basilicata	548	1.336	3.874		4.769	<b>10.527</b>
Calabria	2.150	130	3.846		4.427	<b>10.553</b>
Campania	10.669	6.653	21.998	59	58.100	<b>97.479</b>
Emilia Romagna	11.549	3.790	81.255	256	49.432	<b>146.282</b>
Friuli	5.324	2.956	22.582	66	11.169	<b>42.097</b>
Lazio	8.205	2.207	24.872	82	47.640	<b>83.006</b>
Liguria	2.202	1.460	10.531	82	10.909	<b>25.184</b>
Lombardia	35.582	29.254	158.322	2.725	205.480	<b>431.363</b>
Marche	4.247	5.196	20.498	84	15.357	<b>45.382</b>
Molise	295		6.687	40	672	<b>7.694</b>
Piemonte	15.368	5.506	74.506	149	75.811	<b>171.340</b>
Puglia	3.752	1.544	17.186	144	17.446	<b>40.072</b>
Sardegna	1.991	280	1.629		12.186	<b>16.086</b>
Sicilia	6.190	580	6.613	16	17.836	<b>31.235</b>
Toscana	6.800	2.810	33.425	48	29.709	<b>72.792</b>
Trentino A.A	574	1.881	9.000	40	4.655	<b>16.150</b>
Umbria	2.256	2.659	10.411	27	10.004	<b>25.357</b>
Valle d'Aosta	74	88	1.265		327	<b>1.754</b>
Veneto	11.348	1.570	69.894	1.419	55.747	<b>139.978</b>
<b>Totale</b>	<b>132.224</b>	<b>70.500</b>	<b>606.273</b>	<b>5.317</b>	<b>651.767</b>	<b>1.466.081</b>

### FORMATEMP: Risorse finanziarie impiegate per Regione e tipologia formativa, 2007

	Base	Continua	On the job	Orientamento	Professionale	Totale
Abruzzo	352.130	11.646	583.243	13.800	3.151.754	<b>4.112.573</b>
Basilicata	58.767	152.015	85.780		853.545	<b>1.150.107</b>
Calabria	364.114	44.820	75.552		1.074.791	<b>1.559.277</b>
Campania	1.154.242	864.982	539.968	30.600	10.468.376	<b>13.058.168</b>
Emilia Rom.	1.296.730	272.667	1.680.064	51.120	8.896.642	<b>12.197.223</b>
Friuli	589.582	207.358	474.118	13.800	2.078.070	<b>3.362.929</b>
Lazio	959.786	296.397	539.810	14.400	8.559.490	<b>10.369.882</b>
Liguria	240.791	37.602	228.786	16.800	1.869.270	<b>2.393.248</b>
Lombardia	3.901.307	1.610.504	3.294.813	512.400	31.118.299	<b>40.437.322</b>
Marche	444.510	169.889	413.520	20.250	2.745.662	<b>3.793.831</b>
Molise	30.301		202.999	6.000	111.186	<b>350.486</b>
Piemonte	1.512.118	372.377	1.571.387	40.800	12.970.464	<b>16.467.147</b>
Puglia	436.637	170.884	379.776	34.200	3.261.698	<b>4.283.195</b>
Sardegna	216.784	46.443	41.210		2.311.522	<b>2.615.959</b>
Sicilia	843.244	129.855	150.841	2.400	2.970.598	<b>4.096.938</b>
Toscana	668.405	186.101	694.446	12.600	4.885.824	<b>6.447.376</b>
Trentino A.A	63.513	35.460	191.536	9.000	904.366	<b>1.203.875</b>
Umbria	263.694	55.951	241.353	5.400	1.616.245	<b>2.182.643</b>
Valle d'Aosta	8.310	13.104	25.652		79.771	<b>126.836</b>
Veneto	1.259.909	170.201	1.456.371	445.600	10.894.593	<b>14.226.674</b>
<b>Totale</b>	<b>14.664.874</b>	<b>4.848.255</b>	<b>12.871.224</b>	<b>1.229.170</b>	<b>110.822.166</b>	<b>144.435.689</b>

Tipografia Tomassetti  
ROMA  
Finito di stampare Novembre 2008

The image features a large, abstract graphic design in the upper two-thirds. It consists of a light green background with several rounded, organic shapes in a slightly darker shade of green. A prominent shape on the left is a large, rounded rectangle with a rounded top-left corner. To its right, there is a large, rounded oval. Further right, there is a smaller, rounded shape. The bottom third of the image is a solid orange background. Centered in this orange area is white text providing contact information.

**00184 Roma - Via Milano, 58**  
**Tel. 06 480 4000 - Fax 06 489 16 793**  
**E-mail: [info@formatemp.it](mailto:info@formatemp.it)**  
**Sito Web: [www.formatemp.it](http://www.formatemp.it)**